


# Indicadores a los 2 meses

- ✓ Reacciona a los sonidos fuertes
- ✓ Sonríe cuando se le habla



**Aprenda los signos. Reaccione pronto.**

Concepto creativo desarrollado en colaboración con la Universidad de Missouri



# Indicadores a los 4 meses

- ✓ Se lleva las manos a la boca
- ✓ Mantiene fija la cabeza



Hable con el doctor acerca  
del desarrollo de su niño.


# Indicadores a los 6 meses

- ✓ Se pone las cosas en la boca
- ✓ Se turna con otros para hacer sonidos



**Aprenda los signos. Reaccione pronto.**

Concepto creativo desarrollado en colaboración con la Universidad de Missouri



# Indicadores a los 9 meses

- ✓ Se sienta sin apoyo
- ✓ Golpea un objeto contra otro



**Hable con el doctor acerca  
del desarrollo de su niño.**


# Indicadores a los 12 meses

- ✓ Dice “adiós”  
con la mano
- ✓ Agarra comida  
con 2 dedos



**Aprenda los signos. Reaccione pronto.**

Concepto creativo desarrollado en colaboración con la Universidad de Missouri



# Indicadores a los 15 meses

- ✓ Usa los dedos para comer
- ✓ Señala para conseguir ayuda



**Hable con el doctor acerca  
del desarrollo de su niño.**


# Indicadores a los 18 meses

- ✓ Ayuda cuando otros lo visten
- ✓ Dice tres o más palabras



**Aprenda los signos. Reaccione pronto.**

Concepto creativo desarrollado en colaboración con la Universidad de Missouri



# Indicadores a los 2 años

- ✓ Señala partes del cuerpo
- ✓ Come con cuchara



Hable con el doctor acerca  
del desarrollo de su niño.




# Indicadores a los 30 meses

- ✓ **Juega con otros niños**
- ✓ **Da vuelta las páginas de libros**



**Aprenda los signos. Reaccione pronto.**

Concepto creativo desarrollado en colaboración con la Universidad de Missouri



# Indicadores a los 3 años

- ✓ Usa un tenedor
- ✓ Hace preguntas con "quién" y "qué"



Hable con el doctor acerca  
del desarrollo de su niño.